

# Handleiding

## Account aanmaken en koppelen aan lidnummer Basketbal Vlaanderen

### Inleiding:

Je moet een account aanmaken en die koppelen aan je lidnummer. Dat laatste zal je moeten inbrengen bij het maken van de account. Tenzij je je lidnummer kent, ga je het best eerst opzoeken.

Daarom hieronder eerst de instructies om je lidnummer te achterhalen. Daarna volgen de instructies om de account te maken en te koppelen aan je lidnummer.

### **A. Hoe vind ik mijn lidnummer:**

- Surf (bij voorkeur vanuit Chrome) naar: <https://www.basketbal.vlaanderen>
- Klik op 'competitie'
- Klik bij 'Resultaten en kalenders' op 'lees meer'
- Klik in de bovenste rij op 'leden'
- tik je voornaam en familienaam en bevestig

Je naam zal verschijnen in het veld eronder. Het getal tussen haakjes na je naam is je lidnummer.

### **B. Account aanmaken en koppelen aan lidnummer:**

#### **1. Account aanmaken**

- Surf (bij voorkeur vanuit Chrome) naar: <https://www.basketbal.vlaanderen>
- Klik op 'competitie'
- Klik bij 'Resultaten en kalenders' op 'lees meer'
- Klik op 'login' (zie in schema hieronder).

Je komt dan in het scherm schema dat je hieronder weergegeven vindt.

*(opm.: besteed in het schema hieronder geen aandacht aan het feit dat mijn naam al is ingevuld, alsook mijn wachtwoord; als jullie mijn instructies hierboven volgen, zullen bij jullie beide velden leeg zijn)*

Teams ▾ Wedstrijden ▾ Leden ▾ Zoeken 🔍 Favorieten Login 👤

**Gebruikersnaam**

Eddy.Vanavermaet@kuleuven.be

**Wachtwoord**

••••••••

Wachtwoord onthouden

Login

[Wachtwoord vergeten](#)

[Gebruikersnaam opvragen](#)

[Account wijzigen](#)

[Lidnummer koppelen](#)

[Account aanmaken](#)

- Klik onderaan op 'account aanmaken' (zie schema hierboven). In het scherm daarna (zie hieronder) vul je de gevraagde gegevens in en je klikt op aanmaken.

Account aanmaken x

**E-mail**

E-mail

**Wachtwoord**

Kies een wachtwoord

**Herhaal wachtwoord**

Herhaal wachtwoord

Aanmaken

Je account wordt onmiddellijk aangemaakt.

*opm.: mogelijks hebben sommige onder jullie al een account. In dat geval zal je, als je in het schema hierboven op 'aanmaken' hebt geklikt, het bericht zien verschijnen dat je al een account hebt. Geen probleem. Ga dan ook verder zoals hieronder aangegeven.*

## 2. Lidnummer koppelen aan account

- Nadat je je account hebt aangemaakt (of men je heeft gemeld dat je er al eentje had), vertrek je opnieuw van het begin zoals behandeld bij punt 1 hierboven.

- Surf (bij voorkeur vanuit Chrome) naar: <https://www.basketbal.vlaanderen>
- Klik op 'competitie'
- Klik bij 'Resultaten en kalenders' op 'lees meer'
- Klik op 'login' (zie in schema hieronder).

Je belandt opnieuw bij het scherm hieronder.

- Normaal zou dan bij gebruikersnaam je emailadres dat je gebruikte bij het aanmaken van de account automatisch moeten verschijnen. Indien niet, vul het hier in (gebruikersnaam = mailadres). Vul dan je wachtwoord in (dat je koos bij 'aanmaken account').

Teams ▾ Wedstrijden ▾ Leden ▾ Zoeken 🔍 Favorieten Login 👤

**Gebruikersnaam**  
Eddy.Vanavermaet@kuleuven.be

**Wachtwoord**  
••••••••

Wachtwoord onthouden

Login

[Wachtwoord vergeten](#)  
[Gebruikersnaam opvragen](#)  
[Account wijzigen](#)  
[Lidnummer koppelen](#)  
[Account aanmaken](#)

- Klik dan onderaan op 'lidnummer koppelen' zie scherm hierboven). je komt in onderstaand scherm.

Lidnummer koppelen x

**Gebruikersnaam**  
Eddy.Vanavermaet@kuleuven.be

**Wachtwoord**  
••••••••

**Lidnummer**  
Lidnummer

Lidnummer is verplicht

Code aanvragen

- Vul daar je gebruikersnaam in (emailadres), je wachtwoord en je lidnummer (dat je eerder opzocht).

- klik dan op 'code aanvragen'.

- je zal dan (onmiddellijk, hoop ik) een mail ontvangen met daarin een code.

### 3. Code inbrengen

- De code, ontvangen via mail, zal je moeten inbrengen. Doorloop daartoe stap 2 (zie hierboven) helemaal opnieuw. Nadat je op 'lidnummer koppelen' hebt geklikt, beland je opnieuw in het schema weergegeven onderaan op bladzijde 2 hierboven.
- Scroll naar beneden ... zie schema hieronder.
- Vul de code in die je ontving, en klik op 'koppelen'.
- Daarmee is het hele proces doorlopen, tenzij .... zij hieronder bij (C) !!!!

Lidnummer

Lidnummer is verplicht

Code aanvragen

Code

Koppelen

### C. Wat als je geen email ontvangt met een code?

BVL deelde mij mee dat het koppelen van het lidnummer aan een account (via de code) enkel zal lukken als het emailadres van een lid correct is opgenomen in de databank van BVL. Anders geformuleerd, het mailadres dat jullie invulden bij het aanmaken van de account moet hetzelfde zijn als het emailadres waaronder jullie bekend zijn bij BVL (van elk lid heeft BVL in principe een mailadres).

Wat nu te doen als er geen mail komt met de code (want verstuurd naar het adres waaronder je bekend bent bij BVL, maar dat verschilt van het mailadres dat je nu aanmaakte)?

Dan moet je het adres dat je nu zelf hebt ingebracht, zelf invoeren in de databank van BVL ter vervanging van het adres waaronder je daar tot nog toe bekend stond.

**De gemakkelijkste weg daartoe (?), mij meegedeeld door BVL, bestaat erin de gegevens van je identiteitskaart via een kaartlezer in te voeren. Dat doe je via de instructies die je hieronder zal vinden. Daarbij wordt je onder meer om een emailadres gevraagd. Als je daar het adres invult dat je nu gebruikte bij het aanmaken van je account, dan zal je 'oud' adres waaronder BVL je kende, overschreven worden.**

**Daarna voer je stap 2 en stap 3 hierboven opnieuw uit .... en dit keer zou het wel moeten lukken om je account te koppelen. Keep your fingers crossed.**

### Hoe moet je je identiteitskaartgegevens inbrengen?

De stappen die je daartoe moet volgen, vind je hieronder beschreven ... met excuus voor de omslachtigheid van een en ander.

#### **Vooraf: Wat moet je bij de hand hebben?**

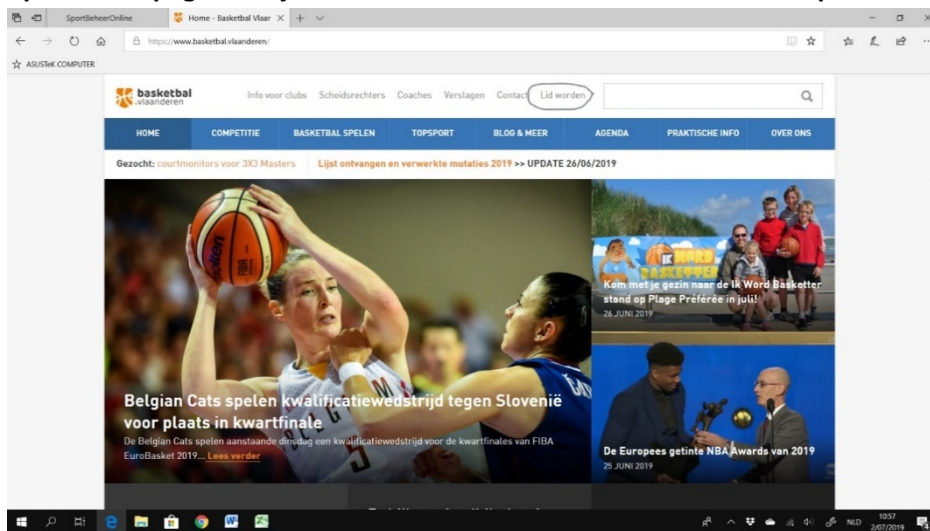
- je identiteitskaart (of kids-ID of je verblijfsvergunning)
- een kaartlezer om je ID-kaart in te brengen

**opm.:** indien je nog niet eerder gebruik maakte van een e-ID, moet je vooraf de software downloaden via <https://eid.belgium.be/nl> Klik daar op 'gratis download'. Let op: op een bepaald moment zal om de pincode van je ID gevraagd worden. Heb die ook bij de hand.

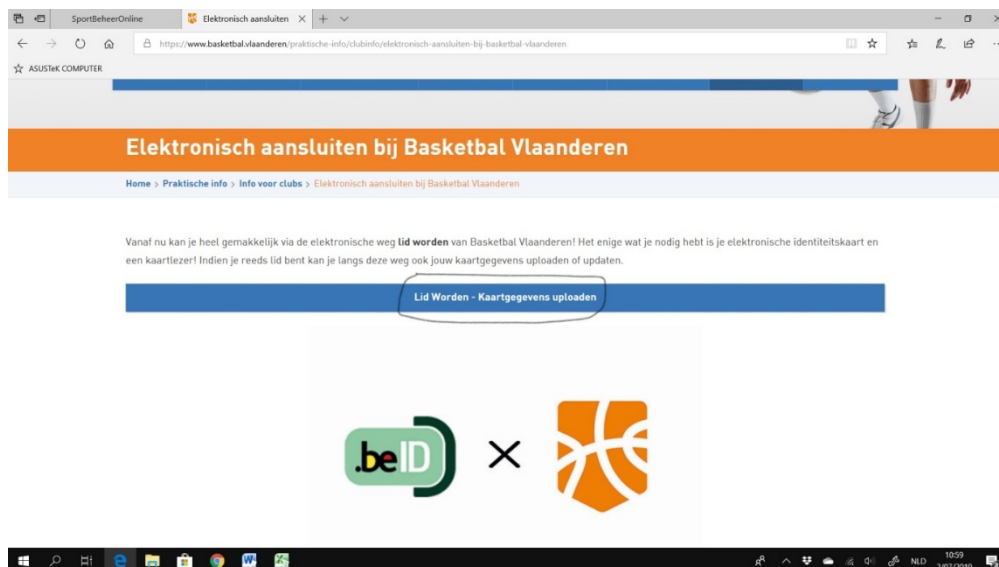
- mogelijk (maar niet zeker) kan op een bepaald moment je lidnummer bij Basketbal Vlaanderen gevraagd worden. Als je dat niet kent, dan kan je het vooraf opzoeken via de instructies op blz. 4 hieronder. Best nu eerst doen dus.

## Ga nu als volgt te werk:

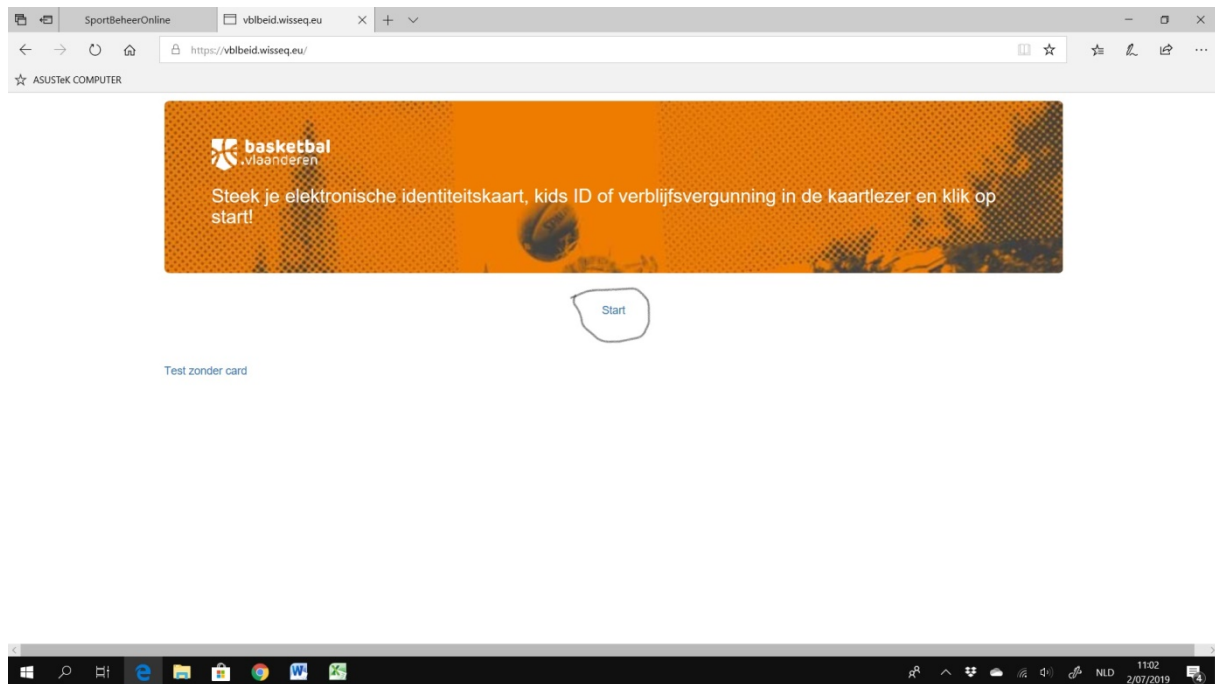
1. Open je browser met Google Chrome en surf naar Basketbal Vlaanderen  
<https://www.basketbal.vlaanderen/>
2. Op de homepagina zie je rechts bovenaan “Lid worden”. Klik daarop.



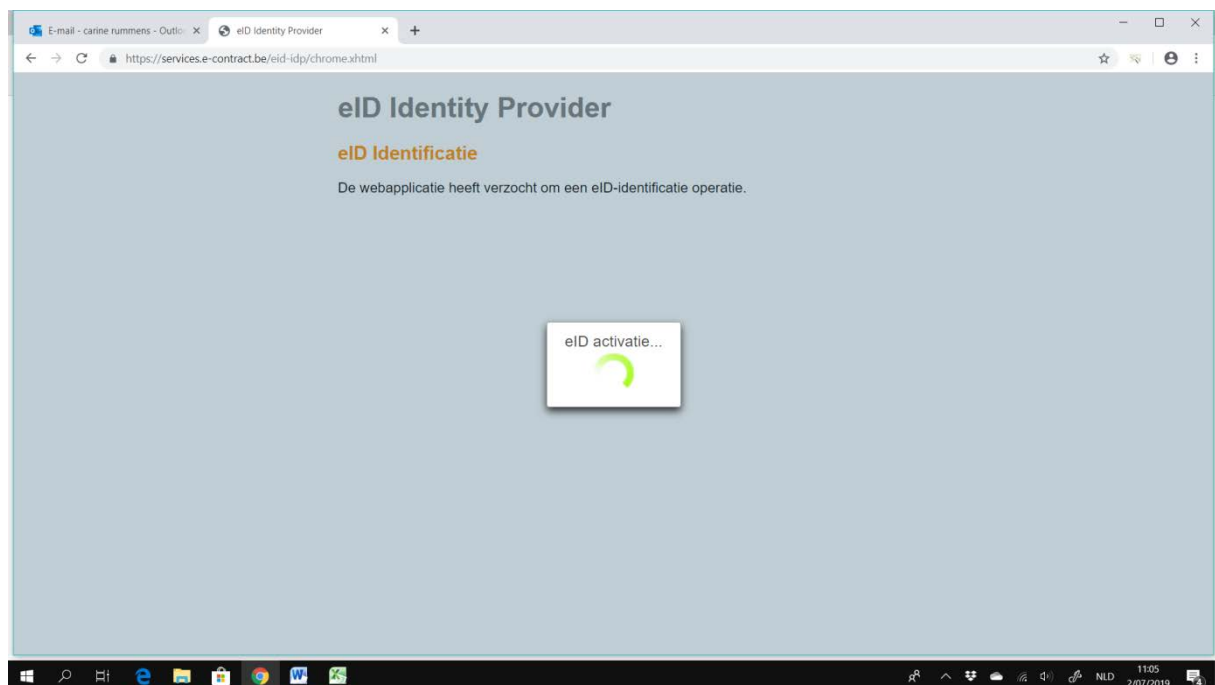
3. Klik vervolgens op “Lid Worden – Kaartgegevens uploaden”;



4. Sluit nu je kaartlezer aan op je computer en steek je identiteitskaart, kids-ID of verblijfsvergunning in de kaartlezer en klik op “start”.



5. Uw identiteitskaart, kids-ID of verblijfsvergunning wordt nu gelezen.



## 6. Je identiteitsgegevens verschijnen daarna automatisch, samen met een vraag om gegevens.

- vul je emailadres in

- je beslist zelf of je al dan niet de nieuwsbrief van Basketbal Vlaanderen wil ontvangen (sterk aangeraden; altijd 'fris' en 'relevant' nieuws over allerhande)

- vul je telefoonnummer in

- je beslist zelf of je, in het kader van de bescherming van de persoonlijke levenssfeer (privacy), instemt met de opgesomde elementen.

- indien erom gevraagd wordt, je lidnummer bij Basketbal Vlaanderen (indien nodig)

Indien je je lidnummer niet kan vinden, stuur een mailtje naar [secretaris@damesbasketleuven.be](mailto:secretaris@damesbasketleuven.be) en zij zal het voor je opzoeken. Je kan het ook zelf opzoeken: zie instructies op blz.7 hieronder.

**Klik ten slotte op 'verstuur' (rechts onderaan op het scherm)**

Rijksregisternr: 61.11.19-266.37  
Kaartnr: 591951704892  
Geldig van: 16-05-2014 tot: 16-05-2024

### Kaart Uploaden

**Email**  
rummens\_carine@outlook.com

Ik wil graag de nieuwsbrief ontvangen

**Telefoonnummer**

**Privacy**

Ik geef toestemming aan Basketbal Vlaanderen om mijn persoonsgegevens te verwerken, op te slaan, kenbaar te maken aan mijn club van aansluiting en om me te contacteren betreffende promotionele communicatiedoelstellingen

**Uw persoonsgegevens:**

- zullen verwerkt worden overeenstemming met de Wet van 8 december 1992 tot bescherming van de persoonlijke levenssfeer en kenbaar gemaakt worden aan uw club van aansluiting.
- zullen onder meer gebruikt worden ter uitvoering van de wettelijke opgelegde verplichting voor erkende sportfederaties of in het kader van de uitvoering van de onderliggende overeenkomst, zoals voor de opbouw van een ledenbestand, zodat Basketbal Vlaanderen u kan registreren, vertegenwoordigen, diensten verlenen en informeren of voor het opstellen van statistische rapporten voor institutionele partners van Basketbal Vlaanderen.
- zullen niet meegedeeld worden aan commerciële partners van Basketbal Vlaanderen of derden (behoudens uw club van aansluiting).
- kunnen kosteloos ingekeken of verbeterd worden op uw verzoek.
- zullen / kunnen gebruikt worden voor promotionele communicatiedoelstellingen vanuit Basketbal Vlaanderen. Hierop kan te allen tijde elektronisch uitgeschreven worden door dit te melden via [info@basketbal.vlaanderen](mailto:info@basketbal.vlaanderen)

Verstuur Terug

## 7. Daarna opent een nieuw venstertje waar je op "OK" dient te klikken.

Rijksregisternr: 61.11.19-266.37  
Kaartnr: 591951704892  
Geldig van: 16-05-2014 tot: 16-05-2024

vblbeid.wisseq.eu meldt het volgende  
Akkoord geven vereist

**Kaart Uploaden**

**Email**  
rummens\_carine@outlook.com

Ik wil graag de nieuwsbrief ontvangen

**Telefoonnummer**  
0496789032

**Privacy**

Ik geef toestemming aan Basketbal Vlaanderen om mijn persoonsgegevens te verwerken, op te slaan, kenbaar te maken aan mijn club van aansluiting en om me te contacteren betreffende promotionele communicatiedoelstellingen

**Uw persoonsgegevens:**

- zullen verwerkt worden overeenstemming met de Wet van 8 december 1992 tot bescherming van de persoonlijke levenssfeer en kenbaar gemaakt worden aan uw club van aansluiting.
- zullen onder meer gebruikt worden ter uitvoering van de wettelijke opgelegde verplichting voor erkende sportfederaties of in het kader van de uitvoering van de onderliggende overeenkomst, zoals voor de opbouw van een ledenbestand, zodat Basketbal Vlaanderen u kan registreren, vertegenwoordigen, diensten verlenen en informeren of voor het opstellen van statistische rapporten voor institutionele partners van Basketbal Vlaanderen.
- zullen niet meegedeeld worden aan commerciële partners van Basketbal Vlaanderen of derden (behoudens uw club van aansluiting).
- kunnen kosteloos ingekeken of verbeterd worden op uw verzoek.
- zullen / kunnen gebruikt worden voor promotionele communicatiedoelstellingen vanuit Basketbal Vlaanderen. Hierop kan te allen tijde elektronisch uitgeschreven worden door dit te melden via [info@basketbal.vlaanderen](mailto:info@basketbal.vlaanderen)

Verstuur Terug

**8. Dan verschijnt nogmaals het scherm met je gegevens. Daarop staat 'je gegevens zijn verstuurd'. Je hoeft verder niets meer te doen. Je kan de toepassing verlaten.**

## Hoe vind ik mijn lidnummer?

- Surf naar: <https://www.basketbal.vlaanderen>
- Klik op 'competitie'
- Klik bij 'Resultaten en kalenders' op 'lees meer'
- Klik in de bovenste rij op 'leden'
- tik je voornaam en familienaam en bevestig

Je naam zal verschijnen in het veld eronder. Het getal tussen haakjes na je naam is je lidnummer.